

BE COOL

BEDIENUNGSANLEITUNG

**INSEKTENVERNICHTER
BC23IV03**



HERZLICHEN GLÜCKWUNSCH!

VIELEN DANK, DASS SIE SICH FÜR EIN PRODUKT VON **BE COOL**
ENTSCHIEDEN HABEN.

Diese Bedienungsanleitung gibt es in folgenden Sprachen

DE DEUTSCH	Seite 2 – 11
EN ENGLISH	Seite 12 – 20

BE COOL

DE

LESEN SIE BITTE DIE BEDIENUNGSANLEITUNG SORGFÄLTIG DURCH, BEVOR SIE MIT MONTAGE, INSTALLATION, BEDIENUNG ODER WARTUNG BEGINNEN. SCHÜTZEN SIE SICH SELBST UND ANDERE, INDEM SIE DIE SICHERHEITSHINWEISE BEFOLGEN. DIE NICHTBEACHTUNG VON ANWEISUNGEN KÖNNTE ZU PERSONEN UND/ODER SACHSCHÄDEN FÜHREN!

WICHTIGE INFORMATIONEN ZUR SICHERHEIT



1. Lesen Sie bitte alle Anweisungen sorgfältig durch, bevor Sie das Gerät benutzen.
2. Verwenden Sie dieses Gerät ausschließlich gemäß den Beschreibungen in der Bedienungsanleitung. Jede andere Verwendung, die nicht vom Hersteller empfohlen wird, könnte zu Bränden, elektrischen Schlägen oder Personenschäden führen.
3. Für aus bestimmungswidriger Verwendung, unsachgemäßem Gebrauch oder Nichtbeachtung dieser Bedienungsanleitung entstandene Schäden übernimmt der Hersteller keine Haftung.
4. Dieses Gerät ist ausschließlich für die Benutzung in privaten Bereichen vorgesehen. Das Gerät ist nicht zur

BE COOL

Verwendung in gewerblichen oder industriellen Bereichen bestimmt.

5. Entfernen Sie die Verpackung und stellen Sie sicher, dass das Gerät nicht beschädigt ist. Im Zweifelsfall verwenden Sie das Gerät nicht und kontaktieren Ihren Händler.
6. Vor Anschluss an das Netz müssen Sie überprüfen, ob Stromart und Netzspannung mit den Angaben des Geräts übereinstimmen.
7. Kinder dürfen **NICHT** mit diesem Gerät spielen!
8. Lassen Sie das Gerät nicht unbeaufsichtigt, vor allem nicht, wenn das Gerät in der Nähe von Kinder oder Personen mit Behinderungen verwendet wird. Sollten Sie den Raum verlassen, schalten Sie das Gerät immer aus bzw. ziehen den Stecker aus der Steckdose.
9. Das Gerät kann von Kindern und Personen ab einem Alter von 8 Jahren benutzt werden. Personen mit eingeschränkten physischen, psychischen, sensorischen, geistigen Fähigkeiten sowie mangelnder Erfahrung und Wissen dürfen dieses Gerät nur benutzen, wenn es unter einer angemessenen Aufsicht geschieht und es zu einer ausführlichen Anleitung zur Benutzung des Geräts in einer sicheren Art und Weise gekommen ist, sowie die bestehenden Gefahren beschrieben wurden.
10. Vermeiden Sie die Verwendung eines Verlängerungskabels, denn dieses könnte überhitzen und einen Brand erzeugen.

BE COOL

11. **STROMSCHLAGGEFAHR**

Fassen Sie das Gerät, Ladekabel oder Stecker NIEMALS mit nassen oder feuchten Händen an, während es an das Stromnetz angesteckt ist.

Nehmen Sie das Gerät NIEMALS auf nassem Boden stehend in Betrieb.

Berühren Sie NIEMALS das Gitter, während das Gerät in Betrieb ist.

Greifen oder stecken Sie KEINE Gegenstände in das Gerät während dieses in Betrieb ist.

12. **BRAND- UND KURZSCHLUSSGEFAHR**

Tauchen Sie das Gerät NICHT unter Wasser und benutzen Sie es nicht in der Nähe von Wasser oder starker Feuchtigkeit, z.B. neben einem Schwimmbecken oder einer Badewanne.

13. **EXPLOSIONSGEFAHR**

Der Betrieb des Geräts in der Umgebung aller leicht entzündbaren oder explosiven Flüssigkeiten oder Gase ist VERBOTEN.

Verwenden Sie das Gerät nicht in feuergefährdeten Räumen, in denen brennbare oder explosive Dämpfe oder Stäube vorhanden sein könnten (z.B.: in Ställen, Scheunen oder Lackierhallen).

14. Vermeiden Sie direkte Sonnenbestrahlung, da das Gerät dadurch irreparabel beschädigt werden könnte.




15. Trennen Sie das Gerät immer vom Stromnetz, wenn Sie es nicht verwenden, es gewartet oder gereinigt werden muss.

BE COOL

16. Versichern Sie sich vor der Installation des Geräts, dass die entsprechende Konstruktion das Gewicht des Geräts halten kann.
17. Reinigung und Wartung dürfen **NICHT** von Kindern ohne Aufsicht durchgeführt werden.
18. Wenn das Netzkabel beschädigt ist, muss es durch den Hersteller, seinen Kundendienst oder einer ähnlich qualifizierten Person ersetzt werden, um jegliche Gefahren zu vermeiden.
19. Verwenden Sie nur vom Hersteller empfohlene Teile (bei Verwendung von nicht- originalen Ersatzteilen verfällt die Garantie und Gewährleistung).
20. Bewahren Sie das Gerät an einem sicheren, trockenen und kindersicheren Ort auf, wenn es nicht verwendet wird.

BE COOL

Recycling, Entsorgung, Konformitätserklärung

	<p><u>RECYCLING</u></p> <p>Die Verpackungsmaterialien können recycelt werden. Deswegen wird empfohlen, diese im sortierten Abfall zu entsorgen</p>
	<p><u>ENTSORGUNG</u></p> <p>Das Symbol "durchgestrichene Mülltonne" erfordert die separate Entsorgung von Elektro- und Elektronik-Altgeräten (WEEE). Elektrische und elektronische Geräte können gefährliche und umweltgefährdende Stoffe enthalten. Entsorgen Sie dieses daher nicht im unsortierten Restmüll, sondern an einer ausgewiesenen Sammelstelle für Elektro- und Elektronik-Altgeräte. Dadurch tragen Sie zum Schutz der Ressourcen und der Umwelt bei. Für weitere Informationen wenden Sie sich bitte an Ihren Händler oder die örtlichen Behörden. Richtlinie 2012/19/EU</p>
	<p><u>KONFORMITÄTSERKLÄRUNG</u></p> <p>Hiermit bestätigen wir, dass dieser Artikel den grundlegenden Anforderungen, Vorschriften und Richtlinien der EU entspricht. Die ausführliche Konformitätserklärung können Sie jederzeit unter folgendem Link einsehen:</p> <p>https://www.schuss-home.at/downloads</p>

Irrtümer und technische Änderungen vorbehalten.

LIEFERUMFANG

- 2 In 1 BC23IV03 Insektenvernichter
- USB Kabel
- Pinsel zur Reinigung
- Bedienungsanleitung

BE COOL

FUNKTIONSWEISE

Die wiederaufladbare 2-in-1-Mückenkiller-Lampe hat sowohl eine Beleuchtungs- als auch eine Mückentötungsfunktion.

Das Design optimiert die Lampenstruktur, um sicherzustellen, dass die Lichtverteilungskurve der LED mit der einer Glühlampe vergleichbar ist.

Die Lampe bietet effiziente LED-Technologie kombiniert mit dem Design der klassischen Glühlampe.

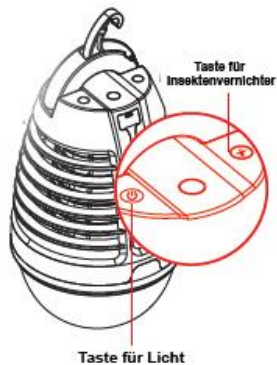
Das blaue Licht mit spezieller Wellenlänge lockt Insekten an das Hochspannungsnetz.

Hochspannungsnetz an, was zum Tod der Insekten durch Stromschlag führt, Die Insektenkörper fallen durch den Innenraum der Lampe nach unten und die toten Insekten können weggebürstet werden.

INBETRIEBNAHME

- Entnehmen Sie das Gerät aus der Verpackung.
- Entfernen Sie alle Verpackungsmaterialien und kontrollieren Sie das Gerät auf Beschädigungen.

Verwendung:



- Laden Sie die Glühlampe mit dem USB-Kabel auf. (1 Stück USB-Kabel ist in jeder Packung enthalten.).
- Berühren Sie den Schalter auf der Oberseite des Geräts. Berühren Sie den „Taste für Licht“, das Licht wird eingeschaltet und kann als

BE COOL

Taschenlampe oder Lampe verwendet werden. Wenn Sie den „Taste für Insektenvernichter“ berühren, schaltet sich die Moskitokiller-Lampe ein, die Moskitos anlockt und sie durch das Hochspannungsgitter im Inneren tötet.

- Beide Funktionen, Beleuchtung und Tötung, können gleichzeitig eingeschaltet sein, oder Sie können sich für eine Funktion entscheiden, je nach Ihren Wünschen.
- Drei Stunden Ladezeit können das Gerät vollständig aufladen.
- Die Fangaktivität ist in der Nacht höher. Für beste Fangergebnisse wird empfohlen, das Gerät von konkurrierenden Lichtquellen fernzuhalten.
- Sowohl für den Innen- als auch für den Außenbereich geeignet.



ACHTUNG – Bitte beachten Sie:

- Verwenden Sie das Gerät nicht direkt an Fenstern oder Türen.
- Verwenden Sie das Gerät nicht über Orten, an denen Lebensmittel zubereitet oder serviert werden.
- Verwenden Sie das Gerät außerhalb der Reichweite von brennbaren Gegenständen, z. B. Vorhänge.

• REINIGUNGSHINWEISE

Häufiges Reinigen verlängert die Lebensdauer des Geräts, gewährleistet die Brandverhütung und sorgt für einen effizienteren Betrieb.

- Reinigen Sie das Gerät unbedingt einmal im Monat.
- Schalten Sie das Gerät aus und entladen Sie die Währung auf dem Hochspannungsnetz vor der Reinigung.

BE COOL

- Die mitgelieferte Bürste hilft Ihnen bei der sicheren und effizienten Reinigung der Glühbirne.



ACHTUNG – Bitte beachten Sie:

- Verwenden Sie zur Reinigung keine Lösungs- oder Scheuermittel (Verdünner), Metallbesteck oder harte Bürsten, da diese das Gerät beschädigen können.
- Tauchen Sie den Insektenvernichter nicht in Wasser oder andere Flüssigkeiten.
- Es darf kein Wasser auf oder in das Gerät tropfen.

Technische Informationen	
Nennspannung	3,7V
Lichtstrom:	70lm
Leistung	5 W (2 W Lampe 3 W Insektenfalle)
Spannung:	750 Volt
UV-A LED:	SMD2835
Akku:	Lithium 1800 mAh
Eingang:	DC5V 1000mA
Kontaktadresse für weitere Informationen und Serviceline	Schuss Home Electronic GmbH Scheringgasse 3, A-1140 Wien Tel: +43 (1) 97 0 21 - 545 www.beccol.at FB-Nr: 236974 t / FB-Gericht: Wien

BE COOL

GARANTIE

Mit diesem Qualitätsprodukt von BE COOL haben Sie eine Entscheidung für Innovation, Langlebigkeit und Zuverlässigkeit getroffen.

Für dieses BE COOL Gerät gewähren wir eine Garantiezeit von 2 Jahren ab Kaufdatum gültig in Österreich!

Sollten in diesem Zeitraum wider Erwarten dennoch Servicearbeiten an Ihrem Gerät notwendig sein, garantieren wir Ihnen hiermit eine kostenlose Reparatur (Ersatzteile und Arbeitszeit) oder (nach Ermessen der Firma Schuss) das Produkt auszutauschen. Sollten weder Reparatur noch Tausch aus wirtschaftlichen Gründen möglich sein, behalten wir uns das Recht vor, eine Zeitwertgutschrift zu erstellen.

Von dieser Garantie nicht umfasst sind:

- Leuchtmittel
- Bei nicht Ordnungsmäßiger Verwendung übernehmen wir keine Folgeschäden, Reparatur oder Tausch von Teilen aufgrund üblicher Verschleißerscheinungen
- Schäden auf Grund Nichtbeachtung der Bedienungsanleitung
- Geräte, die - auch nur teilweise - gewerblich genutzt werden
- durch äußeren Einfluss mechanisch beschädigte Geräte (Sturz, Stoß, Bruch, unsachgemäßer Gebrauch etc.) sowie Abnutzungserscheinungen ästhetischer Art.
- Geräte, die unsachgemäß behandelt wurden
- Geräte, die nicht von unserer autorisierten Servicewerkstätte geöffnet wurden.
- Nicht erfüllte Konsumentenerwartungen.
- Schäden, die auf höhere Gewalt, Wasser, Blitzschlag, Überspannung zurückzuführen sind.
- Geräte, bei denen die Typenbezeichnung und/oder Seriennummer am Gerät geändert, gelöscht, unleserlich gemacht oder entfernt worden ist.
- Dienstleistungen außerhalb unserer Vertragswerkstätten, die Transportkosten zu einer Vertragswerkstatt oder an uns und retour sowie die damit verbundenen Risiken.

Bitte beachten Sie, dass die unmittelbaren Kosten der Rücksendung zum Servicecenter der Ware vom Verbraucher zu tragen sind.

BE COOL

Durch die Erbringung einer Garantieleistung (Reparatur oder Austausch des Gerätes) wird die absolut Garantiedauer von 2 Jahren ab Kaufdatum nicht verlängert.

Die 2 Jahres Garantie gilt nur gegen Vorlage des Kaufbelegs (muss Name und Anschrift des Händlers sowie die vollständige Gerätebezeichnung enthalten) und des dazugehörigen Garantiezertifikats, auf dem die Gerätetype sowie die Seriennummer (am Karton und auf der Geräteück- bzw. Unterseite ersichtlich) zu vermerken sind! Ohne Vorlage des Garantiezertifikats gilt nur die gesetzliche Gewährleistung!

Wir weisen ausdrücklich darauf hin, dass die gesetzlichen Gewährleistungsrechte durch diese Garantie nicht berührt werden und unvermindert fortbestehen.

Eine Schadenersatzpflicht seitens Schuss Home Electronic GmbH sowie deren Erfüllungsgehilfen besteht nur bei Vorliegen grober Fahrlässigkeit oder Vorsatz. Ausgeschlossen ist jedenfalls die Haftung für entgangenen Gewinn, erwartete, aber nicht eingetretene Ersparnisse, Folgeschäden und Schäden aus Ansprüchen Dritte. Schäden an oder für aufgezeichnete Daten sind immer aus der Schadenersatzpflicht ausgenommen.

Herzliche Gratulation zu Ihrer Wahl. Wir wünschen Ihnen viel Freude mit Ihrem BE COOL Gerät!

Be Cool Vertrieb
Schuss Home Electronic GMBH
A-1140 Wien, Scheringgasse 3
Tel.: +43 (0)1/970 21

Typenbezeichnung:.....
Seriennummer:.....

Dieses Garantiezertifikat ist im Garantiefall gemeinsam mit dem Gerät der autorisierten Servicewerkstätte oder dem Händler auszufolgen, bei dem Sie das Gerät gekauft haben!

BE COOL



PLEASE READ THE OPERATING INSTRUCTIONS CAREFULLY BEFORE STARTING ASSEMBLING, INSTALLATION, OPERATION OR MAINTENANCE. PROTECT YOURSELF AND OTHERS BY FOLLOWING THE SAFETY INSTRUCTIONS. FAILURE TO FOLLOW INSTRUCTIONS MAY RESULT IN PERSONAL AND / OR PROPERTY DAMAGE!

IMPORTANT SAFETY INFORMATION



1. Please read all instructions carefully before using the device.
2. Use this device only as described in the Operation manual. Any other use that is not recommended by the manufacturer could result in fire, electric shock, or personal injury.
3. The manufacturer assumes no liability for damage resulting from improper use, improper use or failure to observe these operating instructions.
4. This device is only intended for use in private areas. The device is not intended for use in commercial or industrial areas.

BE COOL

5. Remove the packaging and make sure that the device is not damaged. If in doubt, do not use the device and contact your dealer.
6. Before connecting to the mains, you must check whether the type of current and mains voltage match the specifications of the device.
7. Children are **NOT ALLOWED** to play with this device.
8. Do not leave the device unattended, especially if the device is used near children or people with disabilities. If you leave the room, always switch off the device or pull the plug out of the socket.
9. The device can be used by children and people from the age of 8 years. Persons with limited physical, psychological, sensory, intellectual abilities as well as lack of experience and knowledge may only use this device if it is done under appropriate supervision and if detailed instructions for using the device have been obtained in a safe manner, as well as the existing dangers have been described.
10. Avoid using an extension cord as this could overheat and cause a fire.
11. **RISK OF ELECTRIC SHOCK**
NEVER touch the device, charging cable or plug with wet or damp hands while it is connected to the mains.
NEVER operate the device standing on wet ground.
NEVER touch the grille while the device is in operation.
DO NOT reach or insert objects into the device while it is in operation.
12. **FIRE AND SHORT CIRCUIT HAZARD**

BE COOL

DO NOT submerge the device in water and do not use it near water or excessive moisture, e.g. next to a swimming pool or a bathtub.

13. **EXPLOSION**




Operation of the device near to all highly flammable or explosive liquids or gases is **FORBIDDEN**.

DO NOT use the device in rooms where there is a risk of fire, in which flammable or explosive vapors or dusts may be present (e.g. in stables, barns or paint halls).

14. Avoid direct sunlight, as this could irreparably damage the device.
15. Always disconnect the device from the mains when you are not using it, when it needs to be serviced or cleaned.
16. Before installing the device, make sure that the appropriate construction can hold the weight of the device.
17. Cleaning and maintenance must **NOT** be carried out by children without supervision.
18. If the power cord is damaged, it must be replaced by the manufacturer, its service agent or a similarly qualified person to avoid any hazards.
19. Only use parts recommended by the manufacturer (if non-original spare parts are used, the guarantee and warranty are void).
20. Store the device in a safe, dry and childproof place when not in use.

BE COOL

Recycling, Disposal, Declaration of Conformity

	<p><u>RECYCLING</u></p> <p>The packaging materials can be recycled. Therefore, it is recommended to dispose of them in sorted waste.</p>
	<p><u>Disposal</u></p> <p>The symbol "crossed-out dustbin" requires the separate disposal of waste electrical and electronic equipment (WEEE). Electrical and electronic equipment may contain hazardous and environmentally dangerous substances. Therefore, do not dispose of this in unsorted residual waste, but at a designated collection point for waste electrical and electronic equipment. By doing so, you will contribute to the protection of resources and the environment. For more information, please contact your dealer or the local authorities. Directive 2012/19/EU</p>
	<p><u>Declaration of Conformity</u></p> <p>We hereby confirm that this article complies with the basic requirements, regulations and directives of the EU. You can view the detailed declaration of conformity at any time under the following link:</p> <p>https://www.schuss-home.at/downloads</p>

Errata and technical changes reserved.

LIEFERUMFANG

- 2 In 1 BC23IV03 Insect Killer
- USB Cable
- Brush for cleaning
- User Manual

BE COOL

FUNCTIONALITY

The rechargeable 2 in 1 mosquito killer bulb is with both function of lighting and mosquito killing.

Our design optimizes the lamp structure to ensure that the light distribution curve of the LED is comparable to that of a filament bulb.

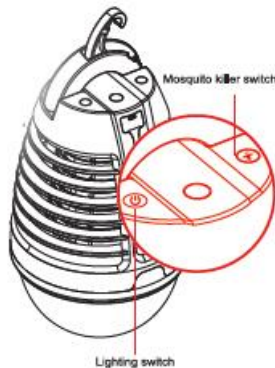
The lamp offers efficient LED technology combined with the styling of the classic filament bulb.

The blue light with special wavelength to attract insects to the high voltage grid leading to the death of the insect by electric shock,

The insect bodies will fall down through the inner space of the lamp and the dead insects can be brushed away.

INSTALLATION

- Remove the device from the packaging.
- Remove all packaging materials and check the device for damage.



- Charge the bulb by USB cable. (1 pc of USB cable is included in each pack.).
- Touch the switch button on the top of the appliance. Touch "light" switch, the lighting light will be on and can be used as a lighting torch or lamp. Touch "killing" switch, the mosquito killer lamp will be on, which can attract mosquito and kill it by high voltage grid inside.

BE COOL

- Both function of lighting and killing can be on at the same time, or you can choose to have one function on per your request.
- Mosquito killer switch
- Three hours of charging can fully charge the appliance. 5. Please follow strictly to the "IMPORT SAFETY INSTRUCTION" when using the appliance.
- Catch rate activity be higher at nigh. For best catch result it is recommended to the unit away from competing light source.
- For both indoor and outdoor use.



ATTENTION - Please note:

- Do not use the device directly on windows or doors.
- Do not use the device over places where food is being prepared or served.
- Use the device out of the reach of flammable objects, e.g. curtains.

CLEANING TIPS

- First switch off the appliance and wait a few minutes.
- To clean the insect trap, do not try to remove it with a metal object, but use the cleaning brush provided.



ATTENTION - Please note:

- Do not use solvents or abrasives (thinners), metal cutlery or hard brushes for cleaning, as these can damage the device.
- Do not immerse the insect killer in water or other liquids.
- No water should drip on or into the device.

BE COOL

Technical Informations	
Nominal Voltage	3,7VDC
Light Flux	70lm
Power	5W (2W Lamp 3W Insect Trap)
Voltage	750 Volt
UV-A Lamp	SMD2835
Battery	Lithium 1800 mAh
Input	DC5V 1000mA
Contact address for further informations and Serviceline:	Schuss Home Electronic GmbH Scheringgasse 3, A-1140 Vienna Tel: +43 (1) 97 0 21 - 545 www.becool.at FB-Nr: 236974 t / FB-Court: Vienna

BE COOL

WARRANTY

By purchasing a BE COOL quality product you have acquired an innovative, long lasting and reliable item.

For this BE COOL device we grant a warranty of 2 years from the date of purchase, valid in Austria only.

In the unlikely event that service work is required on your device in this period we warrant free repair (spare parts and labour) or (subject to Schuss's decision) to replace the product. In the event that neither repair nor exchange make sense from an economical perspective we reserve the right to issue a credit based on current value.

When dealing with air conditioning devices you should always contact the customer hotline first (see label on the device or the title page of the instruction manual), in case of fans contact your dealer or us directly. Please note that repair not performed by the authorised workshop in Austria immediately renders this warranty void.

This warranty does not include:

- We will not cover any follow-up damages caused by improper use.
- Repair of replacement of parts due to normal wear
- Damage due to non-compliance with the instruction manual
- Devices that are used commercially – even in part
- Devices damaged by external forces (falling, impact, cracking, improper use etc.) as well as aesthetic wear
- Devices that have been used improperly
- Devices that were not opened by our authorised workshop.
- Unfulfilled customer expectations.
- Damage caused by force majeure, water, lightning and overvoltage.
- Devices on which type denomination and/or serial number on the device have been erased, rendered illegible or removed.
- Service work not performed by our authorised workshops, transport costs to an authorised workshop or us and back as well as associated risks.

Please note that within the warranty period we charge a flat rate of 60 € (indexed as per consumer price index 2010, June 2015) in case of operating errors or if no fault can be found.

BE COOL

The total warranty period of 2 years is not extended if warranty service is performed (repair or device replacement).

The 2 year warranty is only valid if the original invoice (must contain name and address of the dealer as well as full device name) and the respective warranty certificate are produced, on which the device type and serial number (can be found on the box and the device's rear or bottom) are to be noted! If the guarantee certificate is not presented, only the statutory guarantee applies! Please note that the statutory warranty coverage is not altered by this warranty and that it applies in full regardless.

Schuss Home Electronic GmbH and its vicarious agents are only liable for damages in case of gross negligence or intent. Liability for loss of profit, expected but not incurred savings, consequential damages and damages from third party claims is excluded in any case. Damages to or for recorded data are always excluded from the liability for damages.

Congratulations on your choice. We hope you will enjoy using your BE COOL device!

BE COOL Sales
Schuss Home Electronic GmbH
A-1140 Wien, Scheringgasse 3
Tel.: +43 (0)1/ 970 21

Type Name:
Serialnumber:

Together with the device, this warranty certificate must be handed to the authorised workshop or dealer you bought the device from in the event of a warranty claim!