

Montageanleitung


P722 Putzdeckel




Nach dem Verputzen steht der Putzdeckel hervor.



Mit dem Hammer leicht auf den Putzdeckel schlagen.




Variante 1: Deckel mit Schraubenzieher entfernen.



Variante 2: Die Primo Sensation für perfekte Putzkanten = mit Bohrkronen Ø 68 mm ausfräsen.



Eine saubere Kontur ohne Abbrüche entsteht.



Assembly instruction

P722 Plaster cover




After plastering, the plaster cover protrudes.



Lightly tap the plaster lid with the hammer.



Variant 1: Remove the cover with a screwdriver.



Variant 2: The Primo Sensation for perfect plaster edges = mill out with drill bit \varnothing 68 mm.



A clean contour without breaks is created.

