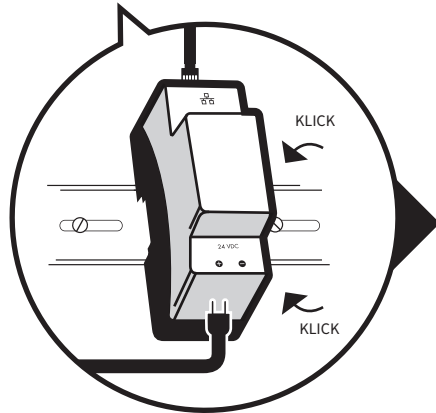
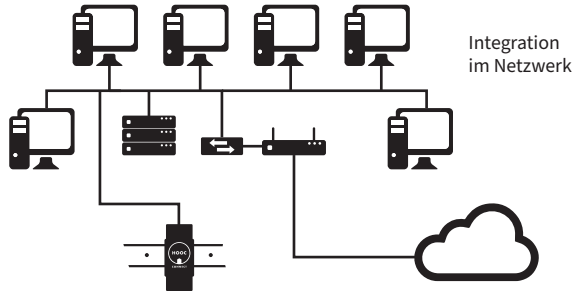


DE

## SCHRITT 1



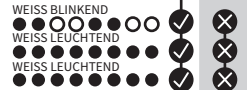
Netzwerkkabel und Versorgungsspannung anschliessen. 60 Sek. warten!

DE

## SCHRITT 2

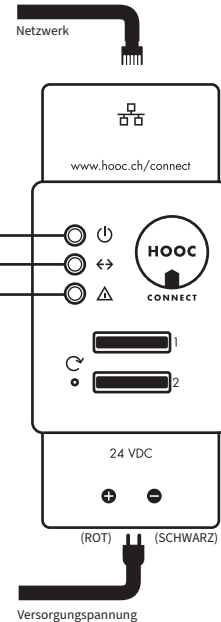
RICHTIG    FALSCH

BLINK CODE



Gehe zu  
Schritt 3

[www.hooc.ch/connect/fail](http://www.hooc.ch/connect/fail)



DE

## SCHRITT 3



[www.hooc.ch /connect](http://www.hooc.ch/connect)



Anmelden



Anlage hinzufügen



HOOC Connect linken



Seriennummer



## HOOC Connect technische Daten

Versorgung	Versorgungsspannung	24VDC
	Leistungsaufnahme*	Max. 1.83W@24VDC
	Nennstrom*	67mA
Schutzart	IP 20	
	Schutzklasse II	
Temperatur	Betrieb	0°C bis +45°C
	Lagerung	-25°C bis +55°C
Mechanik	Abmessung	90 x 35.8 x 67.55mm (HxBxT)
	Hutschienenmontage	
Netzwerk	Bezug dynamischer IP-Adresse per DHCP	IP: 172.17.17.17
	Permanente statische IP-Adresse für Service	Subnet: 255.255.255.0

