
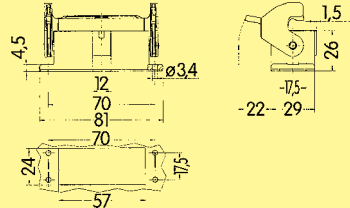

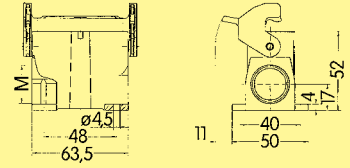

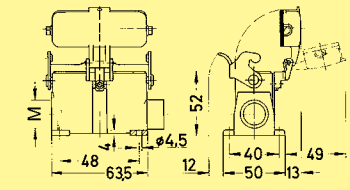

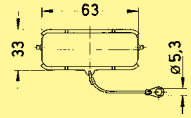


Metallgehäuse für industrielle Anwendungen / 1-Längsbügel-Verriegelungssystem

Bezeichnung	Bestell-Nummer		Kabelausgang metrisch	Maßzeichnung	Maße in mm
	Niedrige Bauform	Hohe Bauform			
<p>Anbaugehäuse</p> 	<p>09 20 010 0301 mit Kunststoffkappe 09 20 010 0321</p>			 <p>Montageausschnitt</p>	
<p>Sockelgehäuse</p> <p>seitlicher Kabelausgang</p> 	<p>19 20 010 0251¹⁾ 19 20 010 0290</p>		<p>1 x 25 2 x 20</p>		
<p>seitlicher Kabelausgang</p> 	<p>mit Kunststoffkappe 19 20 010 0295</p>		<p>2 x 20</p>		
<p>Abdeckkappen</p> 	<p>Metall 09 20 010 5425</p>				

¹⁾ nur Metallverschraubungen