






**Motorschuttschalter, 3p, Ir=0,16-0,25A,
Schraubanschluss**

Typ PKZM0-0,25
Art.-Nr. 072731

Katalog Nr. XTPRP25BC1NL

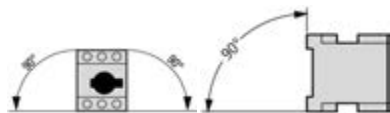
Lieferprogramm

Sortiment			Motorschuttschalter PKZM0 bis 32 A
Grundfunktion			Motorschutz
Anschlusstechnik			Schraubklemmen
max. Bemessungsbetriebsleistung			
AC-3			
380 V 400 V 415 V	P	kW	0.06
440 V	P	kW	0.06
500 V	P	kW	0.06
660 V 690 V	P	kW	0.12
Einstellbereich			
Überlastauslöser	I_r	A	0.16 - 0.25
			
Kurzschlussauslöser			
			
max.	I_{rm}	A	3.5
Hinweise	Phasenausfallempfindlichkeit nach IEC/EN 60947-4-1, VDE 0660 Teil 102 aufschraubbar auf Hutschiene IEC/EN 60715 mit 7.5 oder 15 mm Höhe		
	PTB 10 ATEX 3013, Handbuch MN03402003Z-DE/EN beachten		

Approbationen

Product Standards	UL 508; CSA-C22.2 No. 14; IEC60947-4-1; CE marking
UL File No.	E36332
UL Category Control No.	NLRV
CSA File No.	165628
CSA Class No.	3211-05
North America Certification	UL listed, CSA certified
Specially designed for North America	No
Suitable for	Branch circuit: Manual type E if used with terminal, or suitable for group installations

Allgemeines

Normen und Bestimmungen			IEC/EN 60947, VDE 0660
Klimafestigkeit			Feuchte Wärme, konstant, nach IEC 60068-2-78 Feuchte Wärme, zyklisch, nach IEC 60068-2-30
Umgebungstemperatur		°C	
Lagerung	ø	°C	-40 - +80
offen		°C	- 25 - 55
gekapselt		°C	- 25 - 40
Einbaulage			
Energie-Einspeiserichtung			beliebig
Schutzart			
Gerät			IP20

Anschlussklemmen			IP00
Berührungsschutz			finger- und handrücksicher
Schockfestigkeit Halbsinusstoß 10 ms nach IEC 60068-2-27		g	25
Aufstellungshöhe		m	max. 2000
Anschlussquerschnitte Schraubklemme		mm ²	
eindrätig		mm ²	1 x (1 - 6) 2 x (1 - 6)
feindrätig mit Aderendhülse nach DIN 46228		mm ²	1 x (1 - 6) 2 x (1 - 6)
ein- oder mehrdrätig		AWG	18 - 10
Anzugsdrehmoment Anschlusschrauben			
Hauptleiter		Nm	1.7
Hilfsleiter		Nm	1

Hauptstrombahnen

Bemessungsstoßspannungsfestigkeit	U_{imp}	V AC	6000
Überspannungskategorie/Verschmutzungsgrad			III/3
Bemessungsbetriebsspannung	U_e	V AC	690
Bemessungsdauerstrom = Bemessungsbetriebsstrom	$I_u = I_e$	A	32 bzw. Einstellstrom des Überstromauslösers
Bemessungsfrequenz	f	Hz	40 - 60
Bemessungsfrequenz		Hz	40 - 60
Stromwärmeverluste (3-polig betriebswarm)		W	6
Lebensdauer, mechanisch	Schaltspiele	x 10^6	0.1
Lebensdauer, elektrisch (AC-3 bei 400 V)	Schaltspiele	x 10^6	0.1
maximale Schalthäufigkeit		S/h	
max. Schalthäufigkeit		S/h	40
Kurzschlussfestigkeit			
DC			
Kurzschlussfestigkeit		kA	60
Kurzschlussfestigkeit			60 (bis PKZM0-16) 40 (PKZM0-20 bis PKZM0-32)
Motorschaltvermögen		kA_{eff}	
AC-3 bis 690 V		A	32
DC-5 (bis 250 V)		A	25 (3 Strombahnen in Reihe)

Auslöser

Temperaturkompensation			
nach IEC/EN 60947, VDE 0660		°C	- 5 ... 40
Arbeitsbereich		°C	- 25 ... 55
Temperaturkompensations-Restfehler für T > 40 °C			\pm 0.25 %/K
Einstellbereich Überlastauslöser		x I_u	0.6 - 1
Kurzschlussauslöser fest eingestellt		x I_u	14
Kurzschlussauslöser fest eingestellt			Grundgerät 14 x I_u
Kurzschlussauslösertoleranz			\pm 20%
Phasenausfallempfindlichkeit			IEC/EN 60947-1-1, VDE 0660 Teil 102

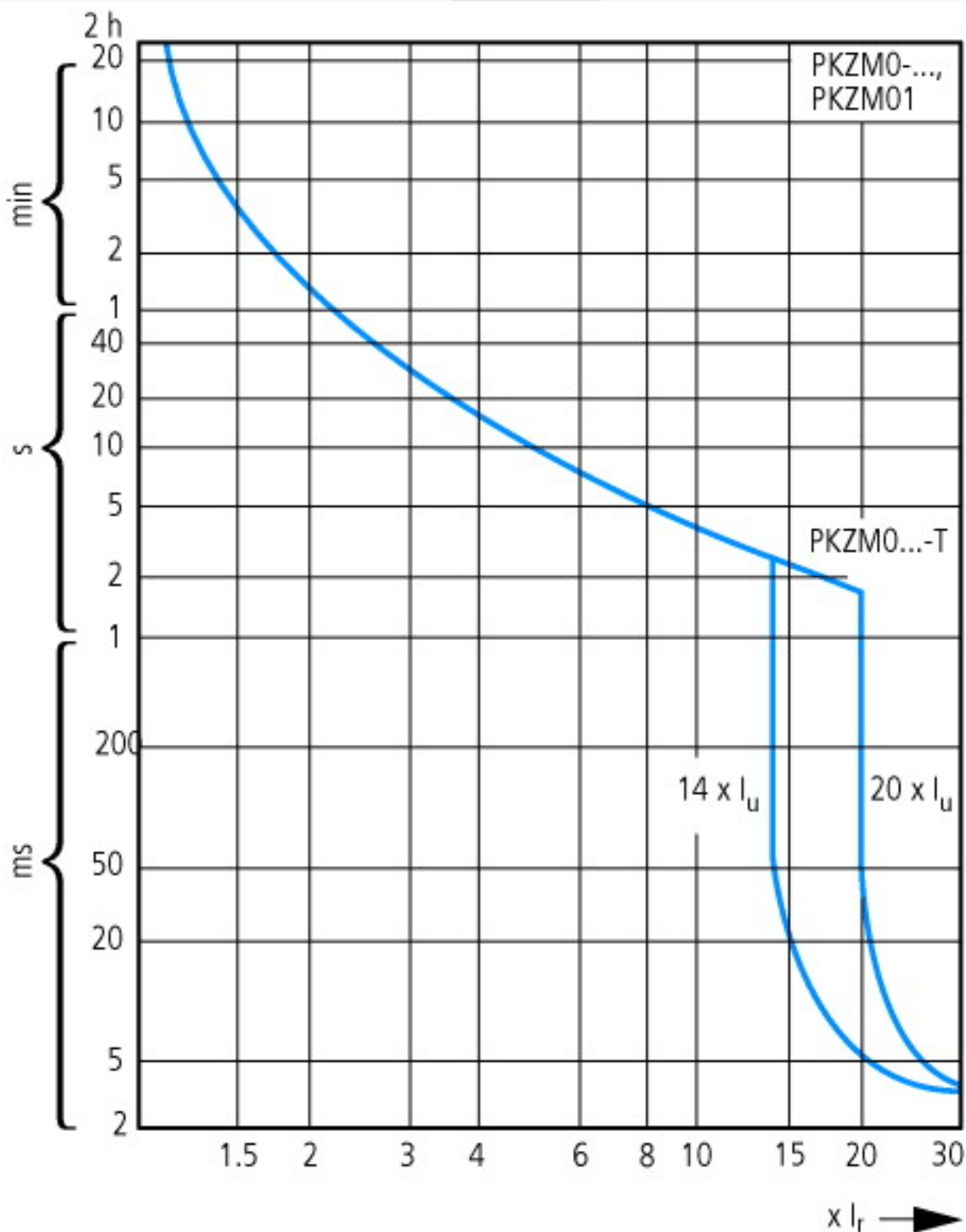
Technische Daten nach ETIM 5.0

Niederspannungsschaltgeräte (EG000017) / Leistungsschalter für Motorschutz (EC000074)			
Elektro-, Automatisierungs- und Prozessleittechnik / Niederspannungs-Schaltechnik / Leistungsschalter, Leistungstrennschalter (NS) / Leistungsschalter für Motorschutz (ecl@ss8-27-37-04-01 [AGZ529012])			
Einstellbereich Überlastauslöser		A	0.16 - 0.25
Einstellbereich des unverzögerten Kurzschlussauslösers		A	3.5 - 3.5
Phasenausfallempfindlich			ja
Auslösetechnik			elektronisch
Bemessungsbetriebsspannung		V	690 - 690
Bemessungsdauerstrom I_u		A	0.25

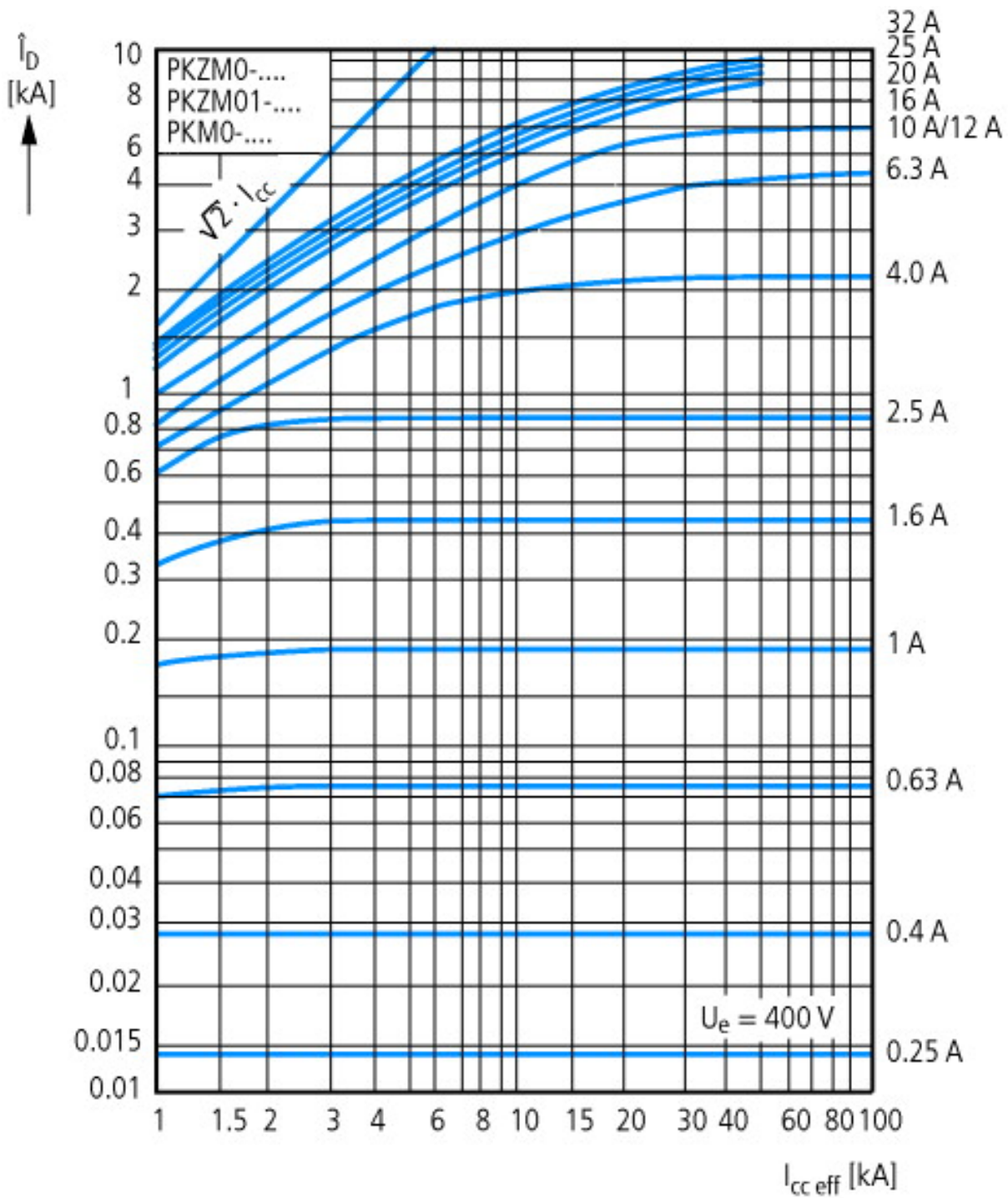
Bemessungsbetriebsleistung bei AC-3, 230 V		kW	0
Bemessungsbetriebsleistung bei AC-3, 400 V		kW	0.06
Anschlussart Hauptstromkreis			Schraubanschluss
Gerätebauart			Einbaugerät Festeinbautechnik
Mit integriertem Hilfsschalter			nein
Mit integriertem Unterspannungsauslöser			nein
Polzahl			3
Bemessungsgrenzkurzschlussausschaltstrom I _{cu} bei 400 V, AC		kA	150
Schutzart (IP)			IP20

Kennlinien

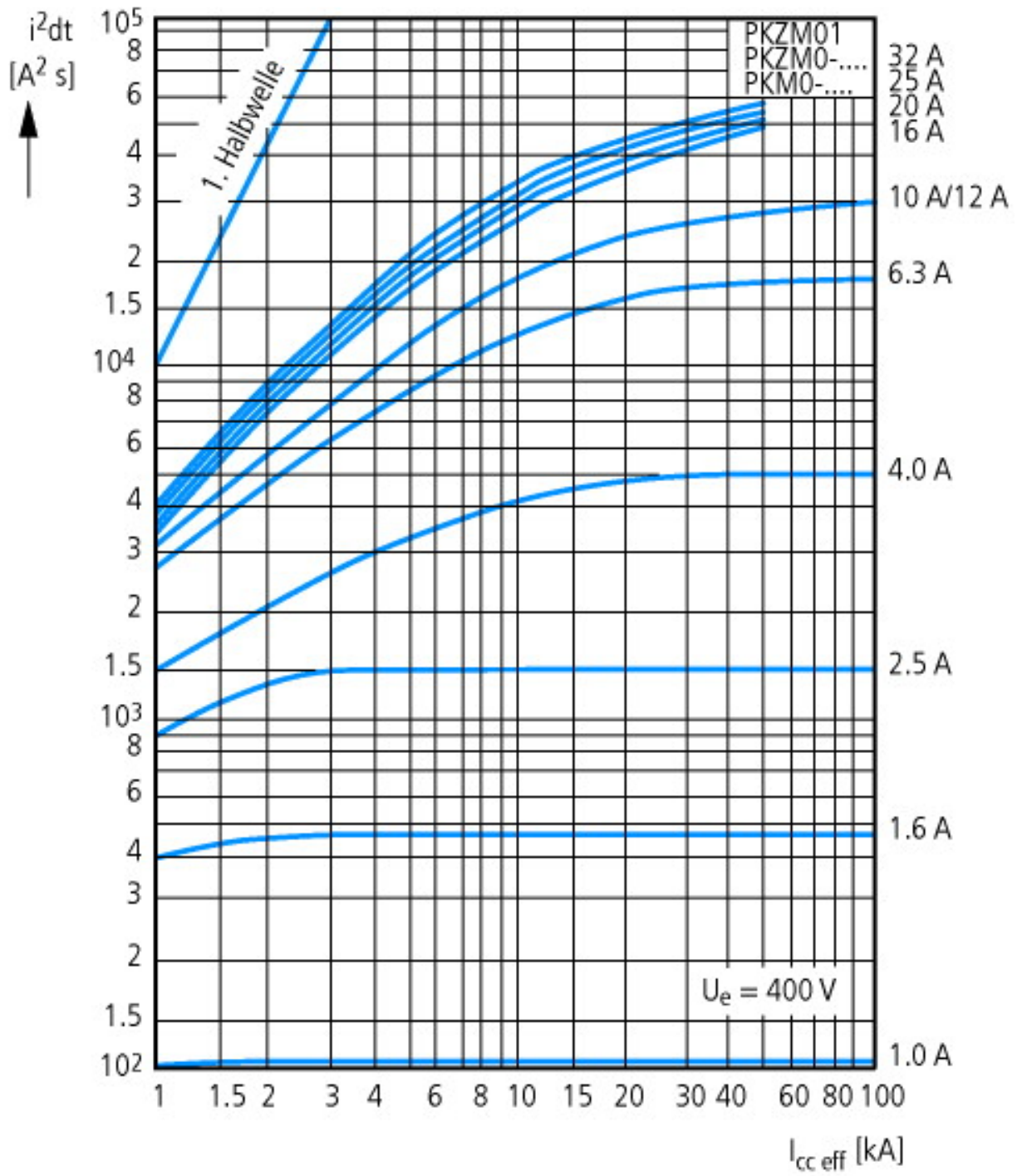
Kennlinien



Auslösekennlinien Motorschutzschalter (Hochleistungs-)Kompaktstarter, PKZM0-...T (nicht für PKM0-...), PKZM01

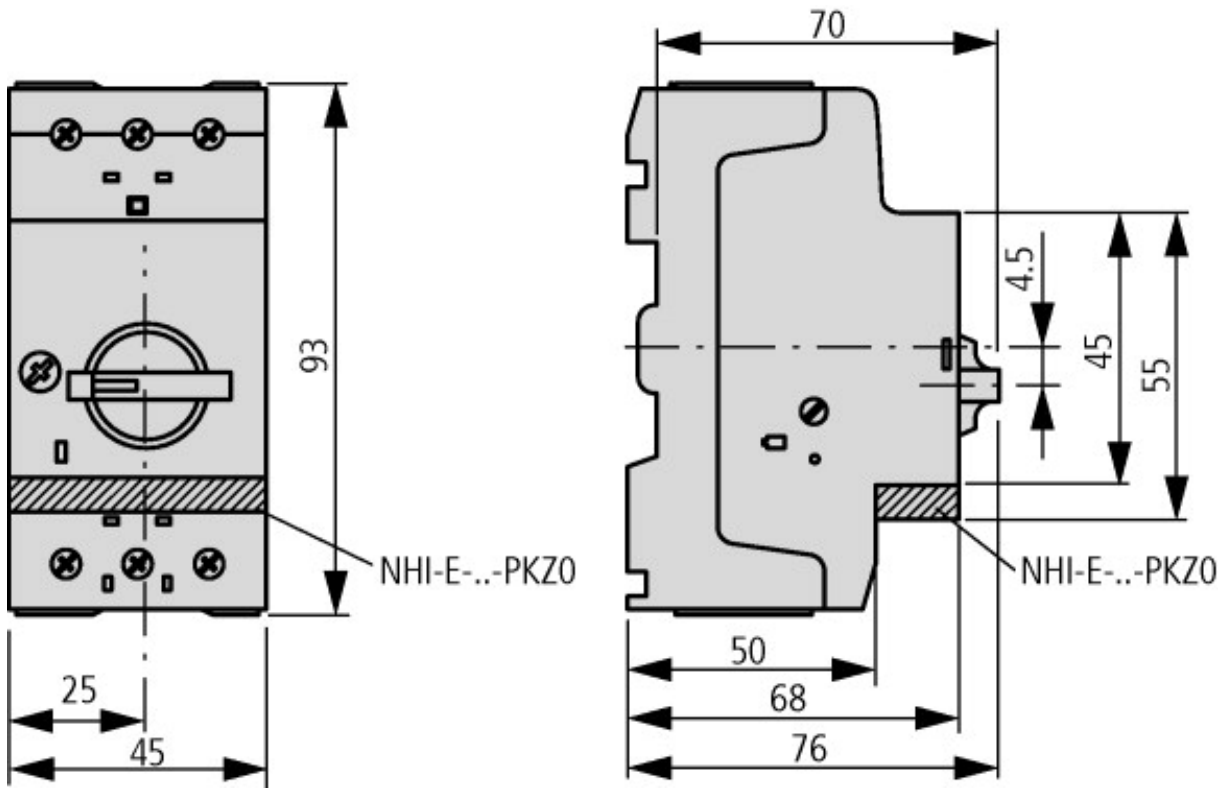


Durchlassstrom

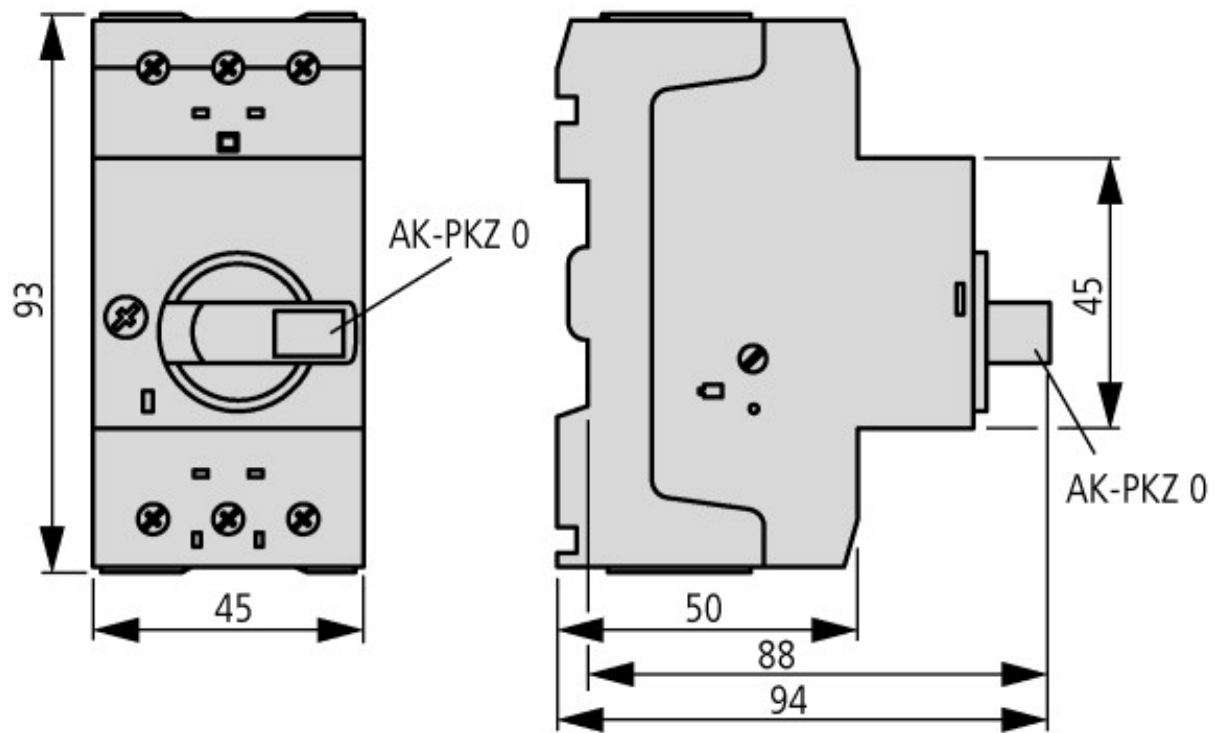


Durchlassenergie

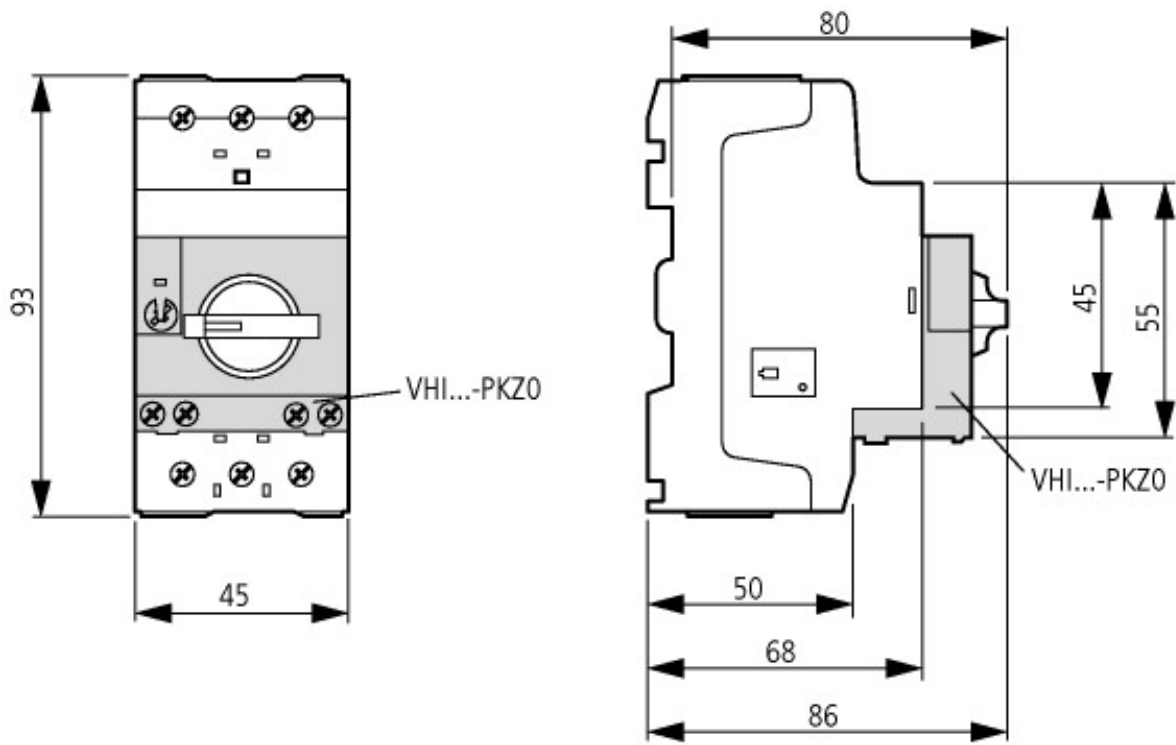
Abmessungen



Motorschutzschalter mit Normalhilfsschalter
 PKZM0-...(+NHI-E...-PKZ0)
 PKZM0-...-T(+NHI-E...-PKZ0)
 PKM0-...(+NHI-E...-PKZ0)



Motorschutzschalter mit abschließbarem Drehnebel
 PKZM0-...+AK-PKZ0



Motorschuttschalter mit voreilemendem Hilfsschalter
PKZM0-...+VHI-...-PKZO

Weitere Produktinformationen (Verlinkungen)

IL03407010Z (AWA1210-2138) Motorschutzschalter

IL03407010Z (AWA1210-2138)
Motorschuttschalter

ftp://ftp.moeller.net/DOCUMENTATION/AWA_INSTRUCTIONS/IL03407010Z2014_02.pdf

IL03407011Z (AWA1210-1925) Motorschutzschalter

IL03407011Z (AWA1210-1925)
Motorschuttschalter

ftp://ftp.moeller.net/DOCUMENTATION/AWA_INSTRUCTIONS/IL03407011Z2014_02.pdf

MN03402003Z-DE/EN (AWB1210-1458) Motorschutzschalter PKZM0, Überlastüberwachung von Ex e-Motoren

MN03402003Z-DE/EN (AWB1210-1458)
Motorschuttschalter PKZM0,
Überlastüberwachung von Ex e-
Motoren - Deutsch / English

ftp://ftp.moeller.net/DOCUMENTATION/AWB_MANUALS/MN03402003Z_DE_EN.pdf

Motorstarter und „Special Purpose
Ratings“ für den Nordamerikanischen
Markt

http://www.moeller.net/binary/ver_techpapers/ver953de.pdf

Sammelschienenadapter für die
rationelle Motorstartermontage - jetzt
auch für Nordamerika -

http://www.moeller.net/binary/ver_techpapers/ver960de.pdf