

**Serie 6, Einbau-Gefrierschrank, 87.4 x 55.8 cm, Flachscharnier  
GIV21AFE0**



**Integriertes Zubehör**

1 x Eiswürfelschale

**Zusätzlich erhältliches Zubehör**

KFZ20AX0 : Türfront mit Alu-Dekorrahmen

KFZ20SX0 : Edelstahl-Türfront

**Der Gefrierschrank mit 3 transparenten Gefrierfachschubladen u. SuperGefrieren: gefriert Ihre neu eingelegten Waren noch schneller.**

- **Low Frost:** seltener abtauen durch reduzierte Eisbildung – das spart Arbeit und ist energieeffizient.
- **Automatisches Super Gefrieren:** schnelles Einfrieren kleinerer Produktmengen während, bereits Gefrorenes nicht auftaut. Dank Temperaturanstiegserkennung und Senkung.
- **Big Box-Gefrierfachschublade:** zum Stapeln von Einfrierbehältern oder für großes Gefriergut.

**Technische Daten**

Energieeffizienzklasse: E

Durchschnittlicher Energieverbrauch in Kilowattstunden pro Jahr (kWh/a): 176 kWh/Jahr

Summe der Volumen der Tiefkühlfächer: 96 l

Luftschallemissionen: 36 dB(A) re 1 pW

Luftschallemissionsklasse: C

Thermometer-Gefrierteil: Ohne

Beleuchtung: Nein

Produktkategorie: Gefrierschrank

Bauform: Eingebaut

Dekorrahmen/ - platte: Nicht möglich

Frostfree System: Nein

Gerätehöhe: 874 mm

Gerätebreite: 558 mm

Gerätetiefe: 545 mm

Abmessungen des verpackten Gerätes: 950 x 640 x 620 mm

Nettogewicht: 39,8 kg

Bruttogewicht: 42,6 kg

Anschlusswert: 90 W

Absicherung: 10 A

Frequenz: 50 Hz

Länge Anschlusskabel: 230,0 cm

Türanschlag: Rechts wechselbar

Abtauvorgang: manuell

Warnsignal bei Fehlfunktion: akustisch und visuell

Türverriegelung: Nein

Anzahl Auszüge (Stck): 3

Anzahl Gefrierfächer mit Klappen (Stck): 0

EAN-Nummer: 4242005126996

Marke: Bosch

Internationale Bestellbezeichnung: GIV21AFE0

Produktkategorie: Gefrierschrank

Mitgeliefertes Zubehör: 1 x Eiswürfelschale



4 242005 126996

## **Serie 6, Einbau-Gefrierschrank, 87.4 x 55.8 cm, Flachscharnier GIV21AFE0**

**Der Gefrierschrank mit 3 transparenten Gefriergutschubladen u. SuperGefrieren: gefriert Ihre neu eingelegten Waren noch schneller.**

---

### **Leistung und Verbrauch**

- Energieeffizienzklasse: E
- Nutzinhalt gesamt: 96 l
- Nutzinhalt Kühlfächer: 0 l
- Nutzinhalt Tiefkühlfächer: 96 l
- Gefriervermögen in 24 Std.: 5 kg
- Energieverbrauch / Jahr: 176 kWh/a
- Klimaklasse: SN-T
- SuperGefrieren: ja
- Geräuscheffizienzklasse / Geräusch-Wert: C / 36 dB
- Lagerzeit bei Störung : 13 h

### **Komfort und Sicherheit**

- LowFrost - geringere Eisbildung, schnelleres Abtauen
- Flachscharnier
- Elektronische Temperaturregelung über LED ablesbar
- Super Gefrieren mit Eingefrierautomatik
- Akustischer Alarm, Optische Warnanzeige

### **Gefrierteil**

- 3transparente Gefriergut-Schubladen, davon  
1 BigBox

### **Technische Information**

- Türanschlag rechts, wechselbar
- Anschlusswert: 90 W
- 220 - 240 V

### **Maße**

- Nischenmaße (H x B x T): 88.0 cm x 56.0 cm x 55.0 cm
- Gerätemaße ( H x B x T): 87.4 cm x 55.8 cm x 54.5 cm

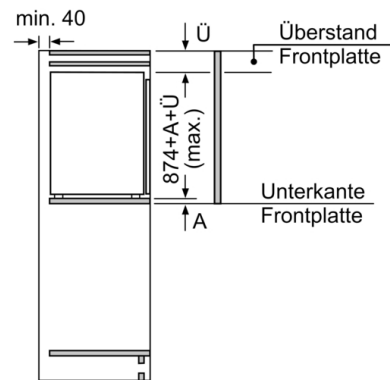
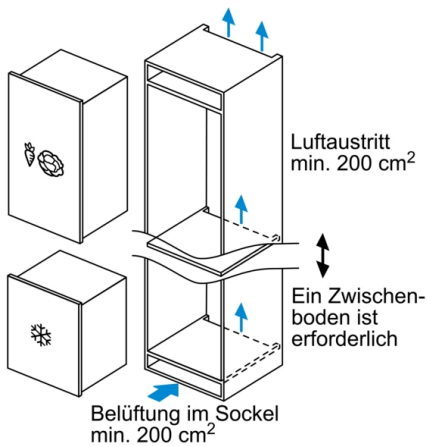
### **Zubehör**

- 1 x Eiswürfelschale

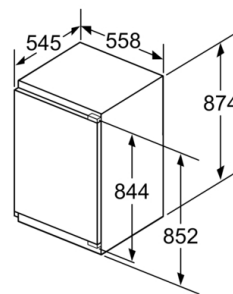
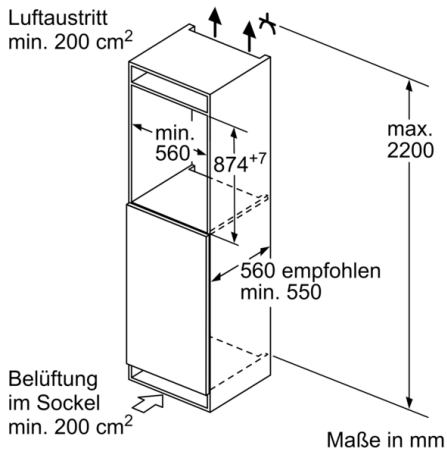
### **SONDERZUBEHÖR**

- KFZ20AX0, KFZ20SX0
- Auf Basis der Ergebnisse der Normprüfung über 24 Std.  
Tatsächlicher Verbrauch abhängig von Nutzung/Standort des Geräts.

## Serie 6, Einbau-Gefrierschrank, 87.4 x 55.8 cm, Flachscharnier GIV21AFE0

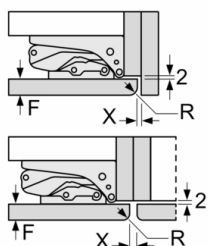


Maße in mm



Maße in mm

### Maße in mm Empfehlung Spaltmaße für Flachscharnier



F	R	X
16-19	0-3	2,5
20	0-1	3
21	2-3	2,5
21	0-1	3
22	0	4
	1	3,5
	2-3	3

Die in der Tabelle empfohlenen Spaltmasse sind einzuhalten, um eine kollisionsfreie Öffnung der Gerätetüre zu gewährleisten und Beschädigungen am Küchenmöbel zu vermeiden.



**Serie 6, Einbau-Gefrierschrank, 87.4 x 55.8  
cm, Flachscharnier  
GIV21AFE0**

