

**Serie 4, Einbau-Kühlschrank, 88 x 56 cm, Flachscharnier KIR212FE0**



**Integriertes Zubehör**

3 x Eierablage

**Zusätzlich erhältliches Zubehör**

KFZ20AX0 : Türfront mit Alu-Dekorrahmen

KFZ20SX0 : Edelstahl-Türfront

KSZB6R00 : Flaschenablage

KSZGGM00 : Butterdose

**Der geräumige Einbaukühlschrank mit Multi Box XXL-Schublade für Obst und Gemüse und hochstabilen Türablagen sorgt für eine optimale Lagerung der Lebensmittel.**

- **Eco Airflow:** optimale Luftzirkulation und ein konstantes Temperaturniveau im Kühlbereich.
- **LED-Beleuchtung:** So hast du deine Lebensmittel immer perfekt im Blick.
- **Super Cooling:** Kühlt neu eingelegte Lebensmittel schneller und bietet so Schutz für bereits Gekühltes.
- **Hochstabile Türeinsätze:** extrahoch und flexibel. Für mehr Platz und Stabilität.

**Technische Daten**

Energieeffizienzklasse: E

Durchschnittlicher Energieverbrauch in Kilowattstunden pro Jahr (kWh/a): 92 kWh/Jahr

Summe der Volumen der Tiefkühlfächer: 0 l

Summe der Volumen der Kaltlagerfächer: 136 l

Luftschallemissionen: 35 dB(A) re 1 pW

Luftschallemissionsklasse: B

Bauform: Eingebaut

Dekorrahmen/ -platte: Möglich mit Zubehör

Höhe: 874 mm

Gerätebreite: 541 mm

Gerätetiefe: 548 mm

Min. Nischenmaße für Installation (H x B x T): 880 x 560 x 550 mm

Nettogewicht: 30,4 kg

Absicherung: 10 A

Türanschlag: Rechts wechselbar

Spannung: 220-240 V

Frequenz: 50 Hz

Länge Anschlusskabel: 230,0 cm

Anzahl Verdichter: 1

Anzahl unabhängiger Kühlkreisläufe: 1

Innenlüfter: Nein

Scharniere wechselbar: Ja

Anzahl verstellbarer Ablagen-Kühlteil (Stck): 2

Flaschenregale: Nein

EAN-Nummer: 4242005349845

Marke: Bosch

Internationale Bestellbezeichnung: KIR212FE0

Produktkategorie: Kühlschrank

Frostfree System: Nein

Art der Installation: Vollintegrierbar

Mitgeliefertes Zubehör: 3 x Eierablage



4 242005 349845

## **Serie 4, Einbau-Kühlschrank, 88 x 56 cm, Flachscharnier KIR212FE0**

**Der geräumige Einbaukühlschrank mit Multi  
Box XXL-Schublade für Obst und Gemüse  
und hochstabilen Türablagen sorgt für eine  
optimale Lagerung der Lebensmittel.**

### **Länderspezifische Optionen**

- Auf Basis der Ergebnisse der Normprüfung über 24 Std. Tatsächlicher Verbrauch abhängig von Nutzung/Standort des Geräts.

### **Umwelt und Sicherheit**

#### **Montage**

#### **Sonderzubehör**

- Einbau Kühlschrank
- easy Installation
- Flachscharnier,

### **Leistung und Verbrauch**

- Energieeffizienzklasse: E
- Energieverbrauch / Jahr: 92 kWh/a
- Geräuscheffizienzklasse / Geräusch-Wert: B / 35 dB
- Nutzinhalt gesamt: 136 l
- Klimaklasse: SN-ST

### **Design**

- LED Beleuchtung

### **Komfort und Sicherheit**

- Elektronische Temperaturregelung über LED ablesbar
- SuperKühlen

### **Kühlteil**

- Nutzinhalt Kühlfächer: 136 l
- 3 Abstellflächen aus Sicherheitsglas, davon 2 x höhenverstellbar
- 1 durchgehender Türabsteller
- 2 Türabsteller

### **Frischhaltesystem**

- MultiBox: transparente Schublade mit Wellenboden, ideal zur Lagerung von Obst und Gemüse

### **Gefrierteil**

#### **Maße**

- Gerätemaße ( H x B x T): 87.4 cm x 54.1 cm x 54.8 cm
- Nischenmaße (H x B x T): 88.0 cm x 56.0 cm x 55.0 cm

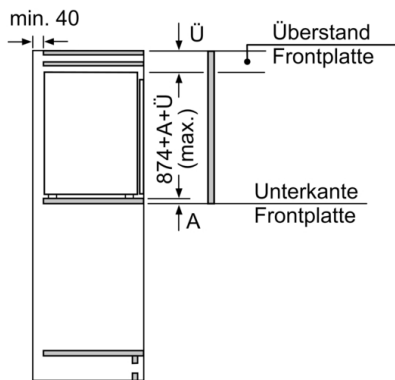
### **Technische Informationen**

- Länge des Anschlusskabel: 230 cm
- 220 - 240 V

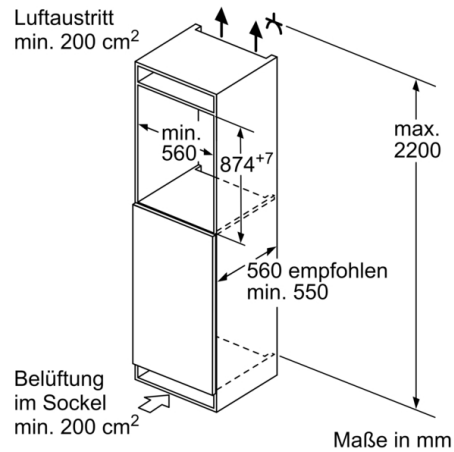
### **Zubehör**

- 3 x Eierablage

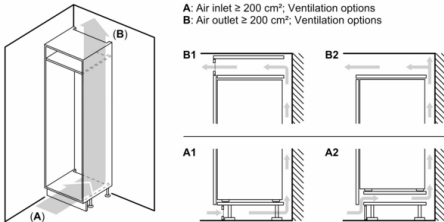
## Serie 4, Einbau-Kühlschrank, 88 x 56 cm, Flachscharnier KIR212FE0



Maße in mm

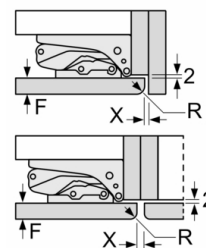


Maße in mm



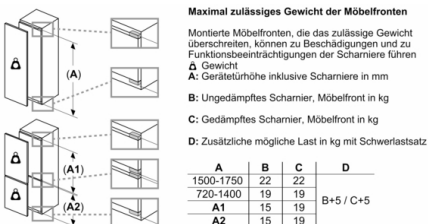
A: Air inlet  $\geq 200 \text{ cm}^2$ ; Ventilation options  
B: Air outlet  $\geq 200 \text{ cm}^2$ ; Ventilation options

### Maße in mm Empfehlung Spaltmaße für Flachscharnier



F	R	X
16-19	0-3	2,5
20	0-1	3
	2-3	2,5
21	0-1	3
	2-3	2,5
22	0	4
	1	3,5
	2-3	3

Die in der Tabelle empfohlenen Spaltmaße sind einzuhalten, um eine kollisionsfreie Öffnung der Gerätetüre zu gewährleisten und Beschädigungen am Küchenmöbel zu vermeiden.



#### Maximal zulässiges Gewicht der Möbelfronten

Montierte Möbelfronten, die das zulässige Gewicht überschreiten, können zu Beschädigungen und zu Funktionsbeeinträchtigungen der Scharniere führen.

Δ: Gewicht

A: Gerätetürhöhe inklusive Scharniere in mm

B: Ungedämpftes Scharnier, Möbelfront in kg

C: Gedämpftes Scharnier, Möbelfront in kg

D: Zusätzliche mögliche Last in kg mit Schwerlastsatz

A	B	C	D
1500-1750	22	22	
720-1400	19	19	B+5 / C+5
A1	15	19	
A2	15	19	