




Gira Keyless In Codetastatur



Spezifikation	Bestell-Nr.	VE	EUR/Stück o. MWSt.	PS	EAN
 Reinweiß	2605 66	1	243,72	10	4010337051428
 Anthrazit	2605 67	1	252,40	10	4010337051435
 Farbe Alu	2605 65	1	252,40	10	4010337051411

Merkmale

- Montage in eine Gerätedose.
- Stand-alone-Gerät oder in Kombination mit dem Gira Türkommunikations-System.
- Beim Stand-alone-Betrieb Nutzung der integrierten potenzialfreien Relaiskontakte für Schalthandlungen, z. B. für Türöffner mit eigener Spannungsversorgung (z. B. handelsüblicher Klingeltrafo).
- Inbetriebnahme durch Direkt-Konfiguration ohne PC oder Programmiersoftware.

Ein- und Ausgänge

- Schaltkontakt: Zwei Relais mit potenzialfreien Wechselkontakten Belastbarkeit AC/DC 24 V / 1,6 A.
- Zwei Anschlüsse für Spannungsversorgung.
- Codetastatur als Zutrittskontrollsystem mit kapazitiv wirkenden und damit verschleißfreiem Tastenfeld.
- Keine erkennbare Abnutzung häufig benutzter Ziffernkombination.
- Stand-alone-Gerät oder in Kombination mit dem Gira Türkommunikations-System als Türrufsystem für Gebäude mit mehreren Wohneinheiten.
- Sondertaste "C": Löschen einer Falscheingabe.
- Sondertaste "Schlüssel": Nach richtiger Code-Eingabe direkte Türöffnung.
- Sondertaste "Glocke": Gezielte Anwahl von Wohnungsstationen in großen Objekten.
- Sondertaste "F": Schaltfunktionen mit Schaltaktoren des Gira Türkommunikations-Systems.
- Homogene blaue LED-Ausleuchtung der Ziffern und Sonderzeichen bei Nacht.
- Master PIN-Nummer auf beiliegender versiegelter Sicherheitskarte bei Verlust der Administrator-PIN-Nummer.
- Die Codetastatur kann bis zu 255 Codes verwalten.
- Bis zu 32-stellige Codes möglich.
- Akustische Rückmeldung bei Tastenbetätigung.

- Dreifarbige LED-Zustandsanzeige bei der Programmierung und während der Bedienung.
- Warnton bei unberechtigter Entnahme des Tastaturaufsatzes zur Sabotageerkennung. Sabotageschaltung mit Schaltaktor im Gira Türkommunikations-System.
- Den beiden integrierten Wechslerrelais können zwei unterschiedliche Codes zugeordnet werden, z. B. Code 1: Türöffnung, Code 2: Schalten des Außenlichts.

Ein- und Ausgänge

- Steckerleiste Verbindungskabel für Gira Türkommunikations-System.

Technische Daten

Schutzart

- System 55, Gira E22, Flächenschalter: IP20
- TX_44: IP44

Spannungsversorgung

- aus Spannungsversorgung für Türkommunikation: DC 24 V \pm 10 %
- aus Türkommunikations-System: DC 26 V \pm 2 V

Relais

- Anzahl: 2
- Kontakt: 1 Wechsler potenzialfrei
- Belastbarkeit: AC/DC 24 V / 1,6 A

Anschlüsse

- Verbindungskabel Türkommunikation: 1 x Steckerleiste
- Relais: je 3 Schraubklemmen
- Zusatzversorgung: 2 x Schraubklemme

ESD-Festigkeit: bis 16 kV

Umgebungstemperatur: -20 °C bis +70 °C

Hinweise

- Mit dem TKS-IP-Gateway können die Keyless In-Geräte an den Gira HomeServer angebunden werden. Dadurch sind intelligente Verknüpfungen möglich. So können z. B. temporäre oder einmalige Zugangsberechtigungen ganz einfach erteilt werden. Alle Daten inkl. der Zugangsberechtigungen lassen sich dann zentral und flexibel über den Gira HomeServer verwalten.
- Bei Integration in das Schalterprogramm Flächenschalter oder Edelstahl Serie 20/21 wird der Adapterrahmen 55 x 55 mm benötigt.
- Integration in die Modulare Funktionssäule möglich.
- Integration in das Profil 55 möglich.
- Der Gira AppShop ist der Marktplatz für interessante Lösungen und Anwendungen der intelligenten Gebäudetechnik. Inzwischen sind dort mehr als 200 Apps erhältlich, darunter Anwendungsbeschreibungen, Plugins, Funktionsvorlagen, Logikbausteine und Musterprojekte. Entdecken Sie jetzt Anwendungen für die Gira Keyless In Codetastatur.
www.appshop.gira.de