

PRODUKTDATENBLATT

DP S 1200 32W 840 IP65 GY

DAMP PROOF SENSOR | Feuchtraumleuchten, klassische Bauform mit Hochfrequenzsensor



Anwendungsgebiete

- Industrie- und Lagerareale
- Parkplätze und Unterführungen
- Garagen
- Werkstätten, Fertigungsstraßen

Produktvorteile

- Installation einer größeren Anzahl von Sensor-gesteuerten Leuchten möglich dank der Master-Slave und Master-Master Funktionalität
- Mehrfache Einstellmöglichkeiten von Sensorbereich, Tageslichterkennung und Haltezeit
- Flimmerarmes Licht $\leq 10\%$
- Einfache Installation, werkzeugloser Anschluss
- 5 Jahre Garantie

Produkteigenschaften

- Hochfrequenzsensor für Tageslicht- und Bewegungserfassung
- Sensor mit Master-Slave und Master-Master Funktionalität
- Hohe Lichtausbeute: bis zu 139 lm/W
- Ausstrahlungswinkel: 110°



TECHNISCHE DATEN

Elektrische Daten

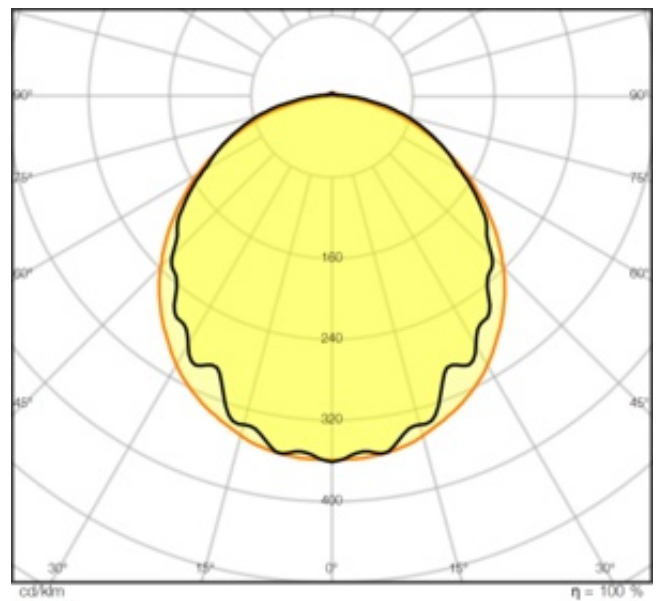
Nennleistung	32,00 W
Nennspannung	220...240 V
Netzfrequenz	50...60 Hz
Nennstrom	190 mA
Einschaltstrom	12,5 A
Einschaltstromdauer T _{h50}	210 µs
Max. Anz. Leucht. an Sicherungsaut. B16 A	27
Max. Anz. Leucht. an Sicherungsaut. C10 A	24
Max. Anz. Leucht. an Sicherungsaut. C16 A	39
Netzleistungsfaktor λ	> 0,90
Oberschwingungsgehalt	< 20 %
Schutzklasse	I
Betriebsart	Integrierter LED-Treiber

Photometrische Daten

Lichtstrom	4400 lm
Lichtausbeute	138 lm/W
Farbtemperatur	4000 K
Lichtfarbe (Bezeichnung)	Kalt weiß
Farbwiedergabeindex Ra	80
Standardabweichung des Farbabgleichs	< 4 sdcn
Flimmerarm	Ja
Photobiologische Risikogruppe gemäß EN62778	RG0
Ausstrahlungswinkel	110 °



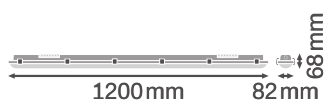
LDC typ cone



LDC typ polar

Maße & Gewicht

Länge	1200.00 mm
Breite	82.00 mm
Höhe	68.00 mm
Produktgewicht	1501,00 g



Materialien & Farben

Produktfarbe	Grau
Gehäusefarbe	Grau
Gehäusematerial	Polycarbonat (PC)
Material Abdeckung	Polycarbonat (PC)
Material der lichtemittierenden Fläche	Polykarbonat (PC)
Glühdrahtprüfung nach IEC 60695-2-12	850 °C
Quecksilbergehalt der Lampe	0.0 mg

Anwendung & Installation

Umgebungstemperaturbereich	-25...+40 °C
Lagertemperaturbereich	-25...+80 °C
Anschlussart	Klemme, 5-polig
Schutzart	IP65
Schutzklasse IK (Stoßfestigkeitsgrad)	IK08
Dimmbar	Nein
Montageart	Abgehängt/Anbau
Montageort	Decke / Wand
LED-Modul austauschbar	Nicht austauschbar

Lebensdauer

Lebensdauer L70/B50 bei 25 °C	70000 h
Lebensdauer L80/B10 bei 25 °C	50000 h
Lebensdauer L90/B10 bei 25 °C	44000 h
Anzahl der Schaltzyklen	100000

Sensor

Art des Sensors	Bewegung
-----------------	----------

Zertifikate & Standards

Normen	CE / CB / ENEC / TÜV SÜD / EAC
Leuchte mit begrenzter Oberflächentemperatur "D-Zeichen"	Ja
Ballwurfsicher	Nein




Zusätzliche Produktdaten

Anmerkung zum Produkt	Verfügbar ab Dezember 2021
-----------------------	----------------------------

TECHNISCHE AUSSTATTUNG

- Haltebügel, Diebstahlschutz, Abhängebügel, zweite Kabelverschraubung und 2 Würgenippel beiliegend

DOWNLOADS

DOWNLOADS	
	User instruction DAMPPROOF SENSOR IP65
	IES file (IES) DP S 1200 32W 840 IP65 GY
	LDT file (Eulumdat) DP S 1200 32W 840 IP65 GY

VERPACKUNGSGINFORMATIONEN

EAN	Verpackungseinheit (Stück pro Einheit)	Abmessungen (Länge x Breite x Höhe)	Bruttogewicht	Volumen
4058075541962	Faltschachtel 1	1,210 mm x 87 mm x 74 mm	1635.00 g	7.79 dm ³
4058075541979	Versandschachtel 6	1,232 mm x 191 mm x 245 mm	10236.00 g	57.65 dm ³

Die genannten Produktnummern beschreiben die kleinste bestellbare Mengeneinheit. Eine Versandeinheit kann mehrere Einzelprodukte beinhalten. Als Bestellmenge verwenden Sie bitte das Ein- oder Mehrfache einer Versandeinheit.

Referenzen / Verweise

- Zur Garantie siehe www.ledvance.de/garantie

Haftungsausschluss

Änderungen und Irrtümer vorbehalten. Vergewissern Sie sich, dass Sie immer den neuesten Stand verwenden.