
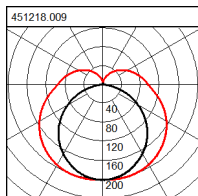
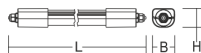


Planox ECO

451218.009 | Feuchtraum-Anbauleuchten



Decken- und Wandleuchten
4051859396796
LED
L 1369, B 61, H 50



Feuchtraumleuchte mit schlanker und flacher Gehäuseform. Seitenteile Kunststoff (Polycarbonat) grau, schlagzäh. Diffusor Kunststoff (Polycarbonat) opal, schlagzäh. Diffusor extrudiert, innenprismatisch und UV-beständig. Lichtverteilung symmetrisch. Homogene Ausleuchtung. Rückwärtiger Lichtanteil zur Deckenaufhellung. Flexible Installation durch verschiebbare Montagebügel. Ideal bei Leuchtenaustausch. Deckenmontagebügel aus Edelstahl und Triangel-Bügel für Pendelmontage im Lieferumfang enthalten. Betriebsgerät gekapselt, integriert und fest verbunden mit dem Diffusor und Seitenteil. Leuchte mit integrierter 4-poliger Durchgangsverdrahtung für das Aneinanderreihen von weiteren Leuchten. Komfortable Leitungseinführung über Kabelverschraubungen. Einfache Installation durch Drehverschluss auf beiden Seiten. MultiLumen: Einstellbarkeit des Leuchtenlichtstroms in 2 Stufen. Werkseitig auf "H" (High - hoher Lichtstrom) voreingestellt. Leuchten mit begrenzter Oberflächentemperatur nach DIN EN 60598-2-24 zur Verwendung in einer Umgebung, in der eine Ablagerung von leitfähigem Staub auf der Leuchte erwartet werden kann. Geeignet für den Einsatz in der Lebensmittel- und Getränkeindustrie.

Sichtfarbe

Lieferbare Farbe grau

Maße und Gewichte

Länge L 1.369 mm
Breite B 61 mm
Höhe H 50 mm
Gewicht 0,9 kg

Leuchtmittel

Leuchtmittel LED
Farbtemperatur 4000K
Farbwiedergabeindex Ra 80
Farbtoleranz (MacAdam) 4
Lebensdauer 50000 h (L80/B10)
Photobiologische Sicherheit nach EN 62471 Risikogruppe 0

Lichttechnik

Farbtemperatur 4.000 K
Bemessungsleuchtenlichtstrom 3.050 lm
Blendungsbewertungsindex UGR (4H 8H) 1 24,2
Ausstrahlwinkel kombiniert 173° / 111°
Farbtemperatur 2 4.000 K
Bemessungsleuchtenlichtstrom 2 4.950 lm
Blendungsbewertungsindex UGR (4H 8H) 2 25,9
Ausstrahlwinkel kombiniert 2 173° / 111°

Elektrotechnik

Betriebsgerät Konverter
Spannung 220 - 240 V / 50 Hz, 60 Hz
Leuchten an Sicherung B10A 11
Leuchten an Sicherung B16A 18
Leuchten an Sicherung C10A 18
Leuchten an Sicherung C16A 30
Einschaltstrom / Einschaltzeit 18.8 A / 84 µs
Bemessungsleistung 22 W
Leuchtenlichtausbeute 139 lm/W
Bemessungsleistung 2 37 W
Leuchtenlichtausbeute 2 134 lm/W
Leistungsfaktor 0,91

Prüfungen und Einsatzbedingungen

Schutzart	IP 66
Schutzklasse	II
Glühdrahtprüfung	850°C - 30 Sekunden
Schlagschutz	IK08 (Schlagschutz 5 Joule)
Sicherheitszeichen	D-Zeichen
Umgebungstemperatur min.	-30 °C
Umgebungstemperatur max.	45 °C
ULOR	21 %
Handelszeichen	CE, EAC
CIE Flux Code / CEN Flux Code	37 65 86 79 100
Bereitschaftsschaltung / non maintained	Umgebungstemperatur / temperature ambiente => -30 °C ... + 45 °C

Zubehör

982429.009	Drehverschluss D 44, H 41
982430.000	Edelstahl-Halteschellen (Diebstahlsicherung) zur Decken- und Wandbefestigung L 146, B 16, H 38
982179.009	Blindstopfen D 25 mm für Drehverschluss D 25, H 13