

SAIL-M12GM12G-12-10U

Weidmüller Interface GmbH & Co. KG
 Klingenbergstraße 16
 D-32758 Detmold
 Germany
 Fon: +49 5231 14-0
 Fax: +49 5231 14-292083
 www.weidmueller.com



Sensor-/Aktor-Leitungen werden zur Verdrahtung von Sensoren und Aktoren und zum Übertragen von Daten bzw. Leistung in verschiedenen Applikationen eingesetzt. Die angespritzte Leitung bietet eine ab Werk angeschlossene und getestete Verbindung des Steckverbinders zum Kabel an. Die Leitungen können den unterschiedlichsten Bedingungen ausgesetzt werden, wie z.B.: Feuchtigkeit, Staub, Wärme, Kälte, Schock oder Vibration.

Genau an diesem Punkt haben unsere Entwickler angesetzt und eine Vielzahl von unterschiedlichen M8 und M12 Sensor-/Aktor-Leitungen entworfen, bei der auch Sie sicher genau das finden, was Sie für Ihre Applikation benötigen.

Haben Sie etwas nicht gefunden oder sind noch Unklarheiten? Sprechen Sie uns an!

Allgemeine Bestelldaten

Typ	SAIL-M12GM12G-12-10U
Best.-Nr.	1964401000
Ausführung	Sensor/Aktor-Leitung, Verbindungsleitung, M12 / M12, Polzahl : 12, 10 m, Stift, gerade - Buchse, gerade, Geschirmt: Nein, LED: Nein, Mantelmaterial: PUR, Halogene: Nein
GTIN (EAN)	4032248648801
VPE	1 Stück

SAIL-M12GM12G-12-10U

Weidmüller Interface GmbH & Co. KG
 Klingenbergstraße 16
 D-32758 Detmold
 Germany
 Fon: +49 5231 14-0
 Fax: +49 5231 14-292083
 www.weidmueller.com

Technische Daten

Abmessungen und Gewichte

Nettogewicht 405 g

Umweltanforderungen

REACH SVHC Lead 7439-92-1

Allgemeine Technische Daten

Ausführung	Stift, gerade - Buchse, gerade	Anschlussgewinde	M12 / M12
Gehäusebasismaterial	PUR	Material Gewinding	Messing, vernickelt
Codierung	A	Schutzart	IP67, im verschraubten Zustand
Kontaktoberfläche	vergoldet	LED	Nein
Nennspannung	30 V	Nennstrom	1,5 A
Isolationswiderstand	10 ⁸ Ω	Temperaturbereich Gehäuse	-40...+125 °C
Anzugsdrehmoment	M12: 0,8 - 1,2 Nm	Steckzyklen	≥ 100
Verschmutzungsgrad	3	gebrückt	Nein

Technische Daten Kabel

Polzahl	12	Aderquerschnitt	0,14 mm ²
Außendurchmesser	5.6 ± 0.2 mm	Kabellänge	10 m
Geschirmt	Nein	Isolation	PP
Farbcodierung	gelb, rosa, grau / rosa, grün, weiß, blau, violett, braun, rot, grau, rot / blau, schwarz	Mantelmaterial	PUR
Mantelfarbe	schwarz	Halogene	Nein
Temperaturbereich, bewegt	-25...80 °C	Temperaturbereich, fest verlegt	-40...80 °C
Ader nach UL AWM style	10493 (80 °C / 300 V)	Mantel nach UL AWM style	20549 (80 °C / 300 V)
Schleppketentauglichkeit	Ja	Torsionsfestigkeit	180 °/m
Biegeradius, min., fest verlegt	5 x Kabeldurchmesser	Biegeradius min., bewegt	10 x Kabeldurchmesser
Beschleunigung	5 m/s ²	Geschwindigkeit	5 m/s
Biegezyklen	1 Mio	Schweißperlenfest	Nein
Konfigurierbare Kabellänge	Nein		

Normen

Steckverbinder Norm IEC 61076-2-101 Zertifikat-Nr. (cULus) E307231

Klassifikationen

ETIM 3.0	EC001855	ETIM 4.0	EC001855
ETIM 5.0	EC001855	ETIM 6.0	EC001855
UNSPSC	30-21-18-01	eClass 5.1	27-06-91-90
eClass 6.2	27-06-91-90	eClass 7.1	27-06-91-90
eClass 8.1	27-06-91-90	eClass 9.0	27-06-03-11
eClass 9.1	27-06-03-11		

SAIL-M12GM12G-12-10U

Weidmüller Interface GmbH & Co. KG
Klingenbergstraße 16
D-32758 Detmold
Germany
Fon: +49 5231 14-0
Fax: +49 5231 14-292083
www.weidmueller.com

Technische Daten

Zulassungen

Zulassungen



ROHS

Konform

Downloads

Broschüre/Katalog

[FL FIELDWIRING EN](#)

Engineering-Daten

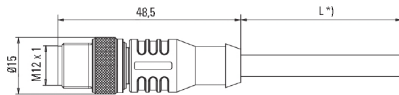
[EPLAN, WSCAD](#)

SAIL-M12GM12G-12-10U

Weidmüller Interface GmbH & Co. KG
 Klingenbergstraße 16
 D-32758 Detmold
 Germany
 Fon: +49 5231 14-0
 Fax: +49 5231 14-292083
 www.weidmueller.com

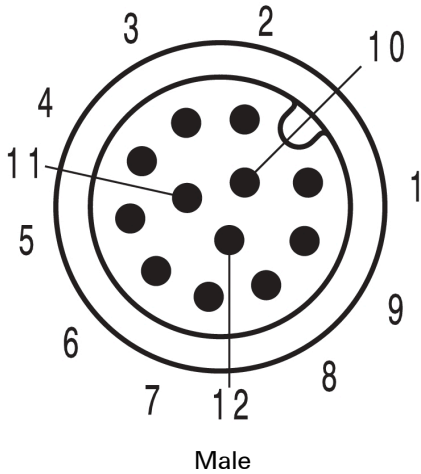
Zeichnungen

Maßzeichnung

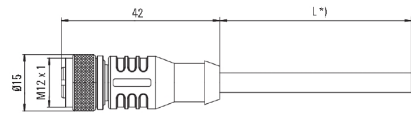


Male, straight

Polbild

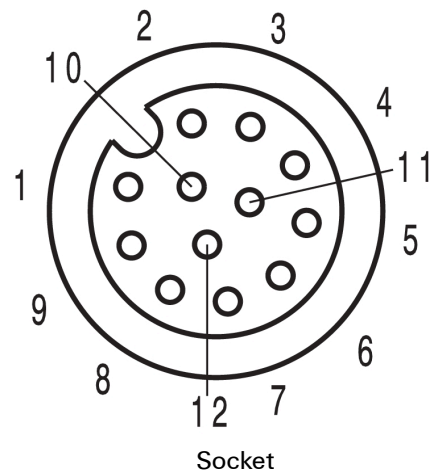


Maßzeichnung




Straight socket

Polbild



Schaltbild



Das ideale Werkzeug, der Drehmoment-Screwty®



Light, securely screwed-in round plug-in connectors. Screwty set DM / VPE: 1 / Order No.: 1920000000 Adapters: M12, M12 F, M8, M8 F