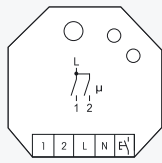


**FMS61NP-230V**



**1+1 Schließer nicht potenzialfrei 10A/250V AC, Glühlampen 2000 Watt. Verschlüsselter Funk, bidirektionaler Funk und Repeater-Funktion zuschaltbar. Stand-by-Verlust nur 0,8 Watt.**

Für Einbaumontage. 45 mm lang, 45 mm breit, 33 mm tief.  
Versorgungs-, Schalt- und Steuerspannung örtlich 230V.

Beim Ausfall der Versorgungsspannung bleibt der Schaltzustand erhalten.  
Bei wiederkehrender Versorgungsspannung wird definiert ausgeschaltet.

**Dieser Funkaktor als Multifunktions-Stromstoßschalter verfügt über die modernste von uns entwickelte Hybrid-Technologie: Die verschleißfreie Empfangs- und Auswerte-Elektronik haben wir mit zwei im Nulldurchgang schaltenden bistabilen Relais kombiniert.**

Dadurch gibt es auch im eingeschalteten Zustand keine Spulen-Verlustleistung und keine Erwärmung hierdurch. Nach der Installation die automatische kurze Synchronisation abwarten, bevor der geschaltete Verbraucher an das Netz gelegt wird.

Zusätzlich zum Funk-Steuereingang über eine innenliegende Antenne kann dieser Multifunktions-Stromstoßschalter auch mit einem eventuell davor montierten konventionellen 230V-Steuertaster örtlich gesteuert werden. In der Funktion 2xS nur der Kontakt 1. Maximalstrom als Summe über beide Kontakte 16A bei 230V.

**Ab der Fertigungswoche 11/14 können verschlüsselte Sensoren eingelernt werden.**

Es kann **bidirektionaler Funk** und/oder eine **Repeater-Funktion** eingeschaltet werden. Jede Zustandsänderung sowie eingegangene Zentralsteuer-Telegramme werden dann mit einem Funk-Telegramm bestätigt. Dieses Funk-Telegramm kann in andere Aktoren, die GFVS-Software und in Universalanzeigen eingelernt werden.

**Mit dem oberen Drehschalter** werden in der Stellung LRN bis zu 35 Funktaster zugeordnet, davon ein oder mehrere Zentralsteuerungs-Taster. Danach wird damit die gewünschte Funktion dieses Multifunktions-Stromstoßschalters gewählt. Die Umschaltung wird visualisiert durch LED-Aufblinken.

**2xS** = 2-fach-Stromstoßschalter mit je 1 Schließer

**2S** = Stromstoßschalter mit 2 Schließern

**WS** = Stromstoßschalter mit 1 Schließer und 1 Öffner

**SS1** = Serienschalter 1 + 1 Schließer mit Schaltfolge 1

**SS2** = Serienschalter 1 + 1 Schließer mit Schaltfolge 2

Schaltfolge SS1: 0 - Kontakt 1 - Kontakt 2 - Kontakte 1 + 2

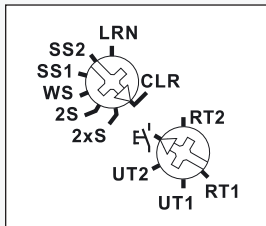
Schaltfolge SS2: 0 - Kontakt 1 - Kontakte 1 + 2 - Kontakt 2

**Der untere Drehschalter** wird nur für das Einlernen der Sender benötigt.

**Ab der Fertigungswoche 08/2013 können Universalstaster und Richtungstaster eingelernt werden.**

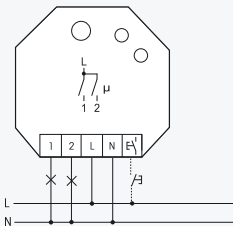
**Die LED** begleitet den Einlernvorgang gemäß Bedienungsanleitung und zeigt im Betrieb Funk-Stuerbefehle durch kurzes Aufblinken an.

## Funktions-Drehschalter



Darstellung ist die Standard-einstellung ab Werk.

## Anschlussbeispiel



Technische Daten Seite T-3.

**FMS61NP-230V**

Funkaktor Multifunktions-Stromstoßschalter

EAN 4010312300268

**82,40 €/St.**

Lagertyp

Unverbindliche Preisempfehlung zuzüglich gesetzl. MwSt.