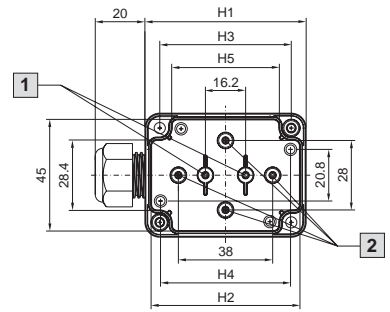
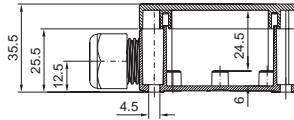


Polycarbonat-Gehäuse PK

mit Kabelverschraubung Handbuch 33, Seite 30

Best.-Nr. PK mit Kabelverschraubung	H1	H2	H3	H4	H5
9530.000	52	47	40	39,4	30,4
9531.000	65	60	53	52,4	43,4

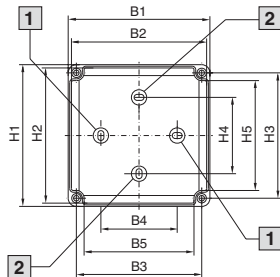
- 1 Entfällt bei PK 9531.000
- 2 Entfällt bei PK 9530.000



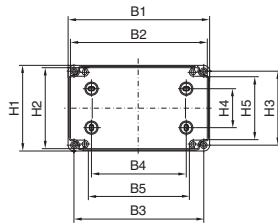
Polycarbonat-Gehäuse PK

Handbuch 33, Seite 28

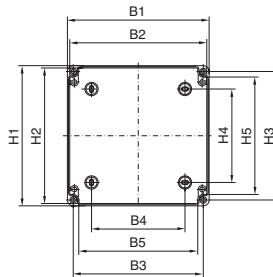
Ausführung A



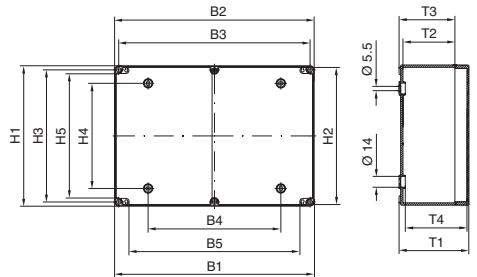
Ausführung B



Ausführung C



Ausführung D



- 1 Entfällt bei PK 9500.XXX, PK 9501.XXX
- 2 Entfällt bei PK 9502.XXX, PK 9503.XXX

B1 = Gehäusebreite
 B2 = Bestückbare Breite
 B3 = Mitte/Mitte Wandbefestigung außerhalb Dichtung
 B4 = Mitte/Mitte Wandbefestigung im Gehäuse
 B5 = Lichte Breite

H1 = Gehäusehöhe
 H2 = Bestückbare Höhe
 H3 = Mitte/Mitte Wandbefestigung außerhalb Dichtung
 H4 = Mitte/Mitte Wandbefestigung im Gehäuse
 H5 = Lichte Höhe

T1 = Gesamttiefe
 T2 = Bestückbare Gehäusetiefe
 T3 = Gehäusetiefe
 T4 = Lichte Aufbauhöhe

Best.-Nr. PK	Ausführung	Breitenmaße mm					Höhenmaße mm					Tiefenmaße mm			
		B1	B2	B3	B4	B5	H1	H2	H3	H4	H5	T1	T2	T3	T4
9500.XXX	A	65	59	50	-	36	65	59	50	25	36	57	33	41	45
9502.XXX	A	94	88	79	50	64	65	59	50	-	36	57	33	41	45
9504.XXX	A	94	88	79	50	64	94	88	79	50	64	57	33	41	45
9505.XXX	A	94	88	79	50	64	94	88	79	50	64	81	33	41	69
9506.XXX	A	110	104	95	65	80	110	104	95	65	80	66	42	50	53
9507.XXX	A	110	104	95	65	80	110	104	95	65	80	90	42	50	77
9508.XXX	A	130	124	115	90	101	94	88	79	50	64	57	33	41	45
9509.XXX	A	130	124	115	90	101	94	88	79	50	64	81	33	41	69
9510.XXX	A	130	124	115	70	101	130	124	115	70	101	75	51	59	63
9511.XXX	A	130	124	115	70	101	130	124	115	70	101	99	51	59	87
9512.XXX	B	180	174	165	120	150	94	88	79	50	64	57	33	41	45
9513.XXX	B	180	174	165	120	150	94	88	79	50	64	81	33	41	69
9514.XXX	B	180	173	165	120	128	110	103	95	50	80	90	63	71	75
9515.XXX	B	180	173	165	120	128	110	103	95	50	80	111	63	71	97
9516.XXX ¹⁾	B	180	173	165	120	128	110	103	95	50	80	165	63	71	150
9517.XXX	C	182	175	167	120	152	180	173	165	120	128	90	63	71	75
9518.XXX	C	182	175	167	120	152	180	173	165	120	128	111	63	71	97
9519.XXX ¹⁾	C	182	175	167	120	152	180	173	165	120	128	165	63	71	150
9520.XXX	C	254	247	239	190	224	180	173	165	120	128	90	63	71	75
9521.XXX	C	254	247	239	190	224	180	173	165	120	128	111	63	71	97
9522.XXX ¹⁾	C	254	247	239	190	224	180	173	165	120	128	165	63	71	150
9523.XXX	D	361	355	346	240	309	254	248	239	190	224	111	63	71	97
9524.XXX ¹⁾	D	361	355	346	240	309	254	248	239	190	224	165	63	71	150

¹⁾ Ausführung .000., 100 mit abgeschrägtem Deckel

Schaltschränke

Kleingehäuse

Polycarbonat-Gehäuse PK

Mit metrischen Vorprägungen Handbuch 33, Seite 28

Gehäuselochbild:

PK 9500.050

PK 9508.050

PK 9514.050

PK 9521.050

